

2012년도 강원도 살림규모

총 예산규모
9조 5,407억원

단체별 : 도본청 34,461억원 시군 60,946억원

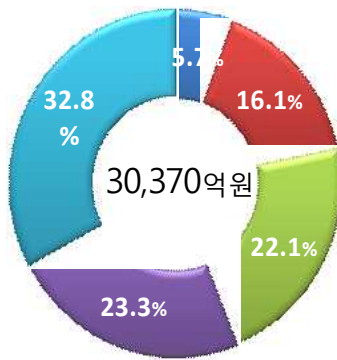
회계별 : 일반 81,569억원(도 30,370 시군 51,199)
특별 13,838억원(도 4,091 시군 9,747)

도 본청 예산규모 : 3조 4,461억원 ※ 재정자립도 22.5%

■ 일반회계 : 30,370억원

■ 특별회계 : 4,091억원

- 경제분야
(농림해양, 산업, 교통, 지역개발)
9,951억원(32.8%)
- 복지분야
7,087억원(23.3%)
- 일반행정, 예비비 등
6,716억원(22.1%)
- 문화관광분야
(문화, 관광, 환경)
4,870억원(16.1%)
- 교육분야
1,746억원(5.7%)

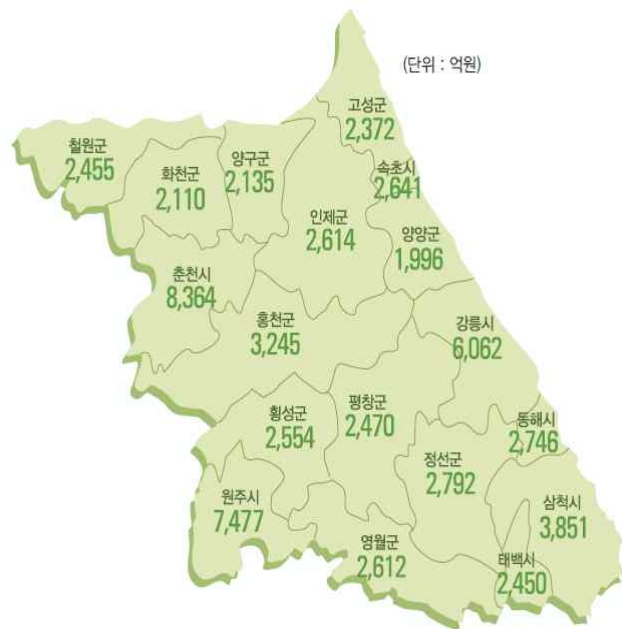


- 지역개발기금운영 1,847억원
- 강원도립대학운영 91억원
- 의료급여기금운영 2,061억원
- 학교용지부담금운영 92억원

시군별 예산규모 : 6조 946억원

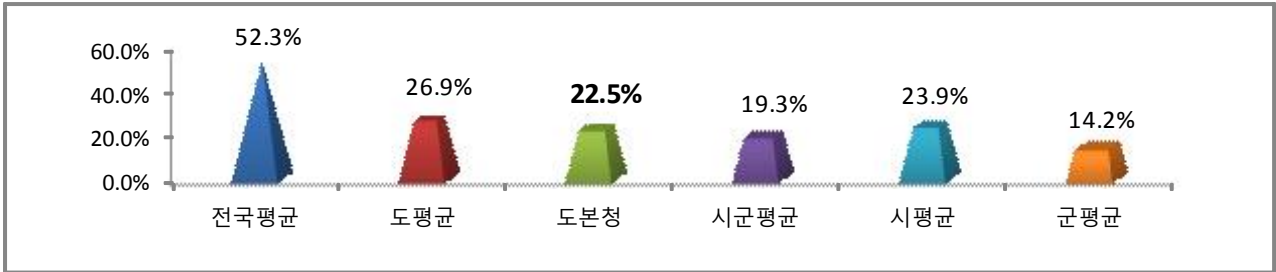
■ 일반회계 : 51,199억원 ■ 특별회계 : 9,747억원

시군별	계	일반회계	특별회계
계	60,946	51,199	9,747
춘천시	8,364	5,785	2,579
원주시	7,477	5,869	1,608
강릉시	6,062	5,141	921
동해시	2,746	2,503	243
태백시	2,450	2,043	407
속초시	2,641	1,927	714
삼척시	3,851	3,642	209
홍천군	3,245	2,881	364
횡성군	2,554	2,158	396
영월군	2,612	2,299	313
평창군	2,470	2,148	322
정선군	2,792	2,486	306
철원군	2,455	2,325	130
화천군	2,110	1,830	280
양구군	2,135	1,890	245
인제군	2,614	2,241	373
고성군	2,372	2,190	182
양양군	1,996	1,841	155

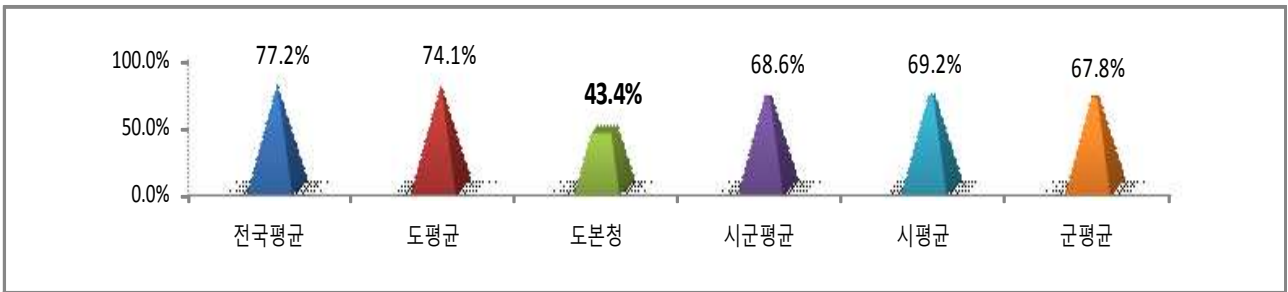


2012년도 주요 재정지표

□ **재정자립도** [재정자립도(%)= 자체수입(지방세+세외수입)/일반회계예산규모]



□ **재정자주도** [재정자주도(%)= (자체수입+자주재원)/일반회계예산규모]



□ **주민1인당 지방세 부담액** [주민1인당 지방세부담액(천원)= 지방세액/인구수('11.12.31현재기준)]



□ **주민1인당 세출예산액** [주민1인당 세출예산액(천원)= 일반회계예산규모/인구수('11.12.31현재기준)]

